

# SIPAC

Sistema Integrado de Patrimônio,  
Administração e Contratos

**ASSINATURA GOV.BR**

**ATA DE COLAÇÃO DE GRAU**  
Público alvo: Discentes



**UFBASIM**

Sistemas Integrados e Modernos

**03/MAR/21**

ASSINATURA GOV.BR

# ASSINATURA GOV.BR

## O QUE É?

- Portal que permite ao cidadão assinar documentos com o uso de um certificado digital, emitido na hora da assinatura, sem custos;
- Os documentos assinados podem ser utilizados para transações com o governo federal, tendo a mesma validade de um documento assinado a mão.

# ASSINATURA GOV.BR

## PRA QUEM?

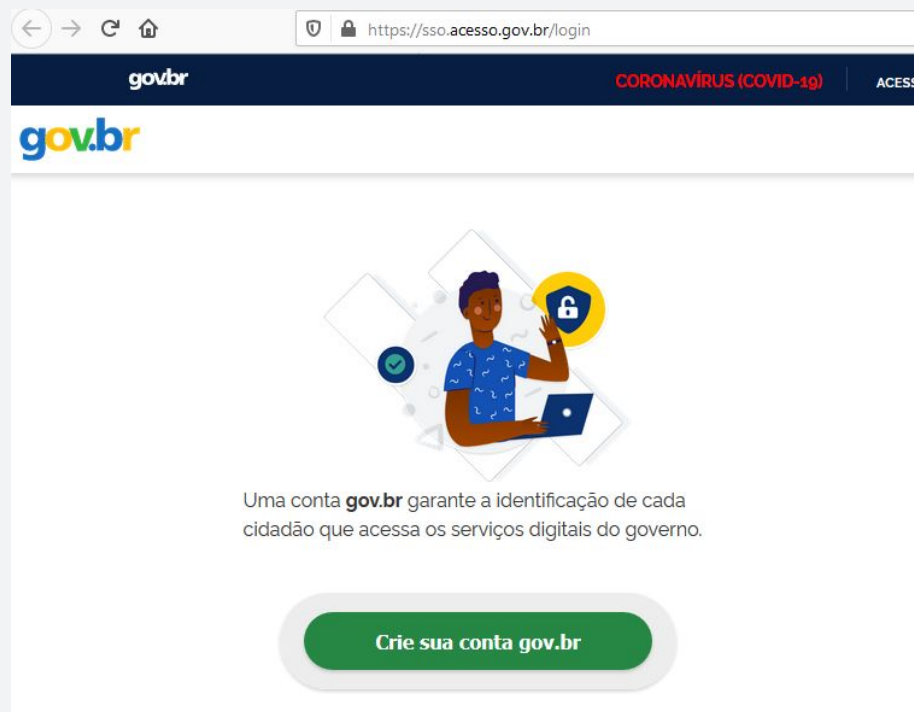
- Todo cidadão que possua CPF e crie uma conta verificada ou comprovada no [acesso.gov.br](https://acesso.gov.br), por um dos meios listados abaixo:
  - Bancos conveniados;
  - Validação facial;
  - Senha gerada nas agências do INSS;
  - Certificado Digital.

# COMO CRIAR UMA CONTA NO GOV.BR?

Criar a conta através da url abaixo:

<https://sso.acesso.gov.br/login>

\*\* Utilizar Firefox ou Google Chrome.




# COMO CRIAR UMA CONTA NO GOV.BR?

Escolher a opção “Número do CPF”, conforme ilustrado na imagem ao lado.

**Opções de cadastro**

Selecione uma das opções e siga as orientações para criar sua conta gov.br.

-  Validação Facial no App Meu gov.br
-  Banco do Brasil
-  Internet Banking
-  **Número do CPF**
-  Certificado digital
-  Certificado digital em nuvem

[Cancelar](#)

# COMO CRIAR UMA CONTA NO GOV.BR?

## Criar conta com CPF

Dados Cadastrais

Validar Dados

Habilitar Cadastro

Cadastrar Senha

1

2

3

4

Preencha os campos abaixo com seus dados

CPF

*Digite somente números*

Nome Completo

*Digite seu nome completo*

Li e estou de acordo com os [Termos de uso](#).

Não sou um robô



# TELA APÓS LOGON

A tela abaixo aparece, após a criação da conta de usuário.

**MINHA ÁREA**

[Dados Básicos](#)

[Endereço](#)

[Segurança](#)

[Privacidade](#)

[Minha área](#)

Seja bem-vindo(a), **ANA CARINA MENDES ALMEIDA DE MELO**

Gerencie informações, privacidade e segurança da sua conta **gov.br**

**DADOS BÁSICOS**  
Veja os seus dados básicos, adicione ou altere seu nome, e-mail e telefone.

**ENDEREÇOS**  
Gerencie seus endereços.

**SEGURANÇA**  
Aumente a segurança da sua conta.

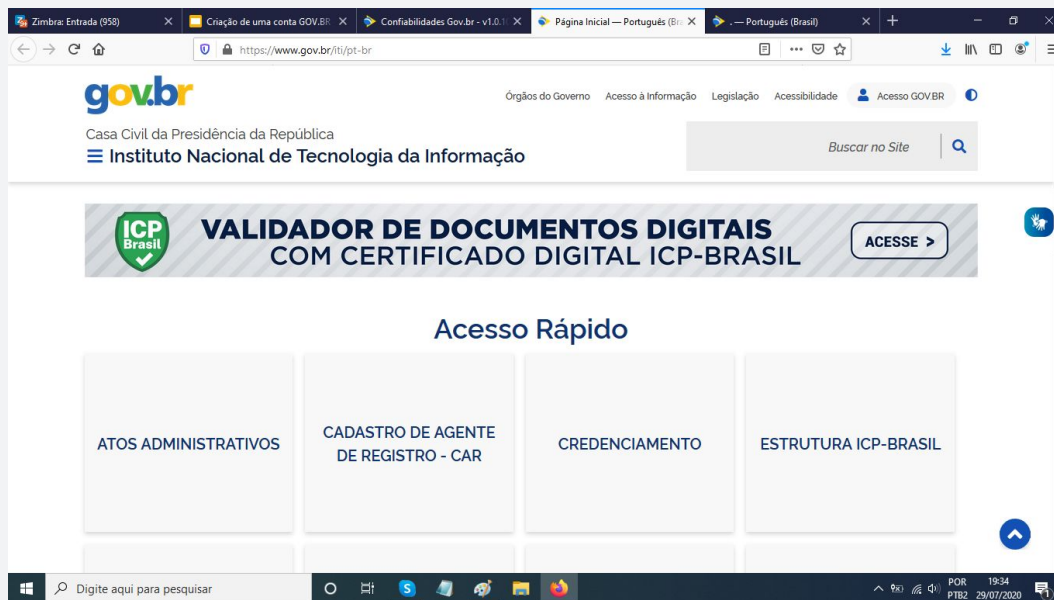
**PRIVACIDADE**  
Aumente a confiabilidade da sua conta e gerencie o acesso a seus dados pelos serviços do governo.



# COMO ASSINAR DOCUMENTOS COM O GOV.BR?

Após a criação da conta, utilizar o link para assinatura de documentos:

[https://sso.acesso.gov.br/login?client\\_id=assinador.iti.br](https://sso.acesso.gov.br/login?client_id=assinador.iti.br)



The screenshot shows the gov.br website interface. At the top, there is a navigation bar with the gov.br logo, the text 'Casa Civil da Presidência da República', and 'Instituto Nacional de Tecnologia da Informação'. A search bar is located on the right. Below the navigation bar, there is a prominent banner for 'VALIDADOR DE DOCUMENTOS DIGITAIS COM CERTIFICADO DIGITAL ICP-BRASIL' with an 'ACESSE >' button. Underneath the banner, the 'Acesso Rápido' (Quick Access) section features four tiles: 'ATOS ADMINISTRATIVOS', 'CADASTRO DE AGENTE DE REGISTRO - CAR', 'CREDENCIAMENTO', and 'ESTRUTURA ICP-BRASIL'. The browser's address bar shows the URL 'https://www.gov.br/iti/pt-br'. The Windows taskbar at the bottom indicates the system time as 19:34 on 29/07/2020.

# COMO ASSINAR DOCUMENTOS COM O GOV.BR?

Após o login, aparecerá a tela abaixo. Para assinatura, arraste e solte o arquivo do seu computador na área ilustrada na figura abaixo:



The screenshot shows the gov.br user interface for document signing. At the top left is the gov.br logo. At the top right, the user's name "Ana Carina Mendes Almeida de Melo" is displayed next to a "sair" (logout) button. The main heading is "Assinatura de documento". On the right side of the page, there is a blue circular icon with a hand cursor. The central area is a large white box with a light blue border, containing a document icon and a magnifying glass icon. The text inside this box says "Arraste e solte o arquivo do seu computador aqui". Above this box, there are three tabs: "Escolher arquivo" (selected), "Assinar Digitalmente", and "Baixar certificado". To the left of the box, there is a section titled "Escolha um arquivo para assinar" with the text "Escolha apenas arquivos .DOC ou .DOCX ou .ODT ou .PDF com até 100MB." At the bottom of the page, the version information "v1.7.10-govbr (commit: c327103)" is displayed.

# COMO ASSINAR DOCUMENTOS COM O GOV.BR?

O documento será exibido na interface do sistema.

**gov.br** CORONAVÍRUS (COVID-19) ACESSO À INFORMAÇÃO PARTICIPE LEGISLAÇÃO ÓRGÃOS DO GOVERNO

**gov.br** Ana Carina Mendes Almeida de Melo sair

## Assinatura de documento

**Assinatura digital não encontrada**

O arquivo atual não foi assinado digitalmente.

Para assinar:

1. Clique no PDF e posicione sua assinatura
2. Clique no botão "Assinar Digitalmente"
3. Confirme o código recebido por mensagem SMS
4. Salve o documento assinado clicando em "Baixar documento assinado"

Escolher arquivo Assinar Digitalmente Baixar certificado

1 de 10 100%

**Universidade Federal da Bahia**  
Instituto de Humanidades, Artes e Ciências Professor Milton Santos

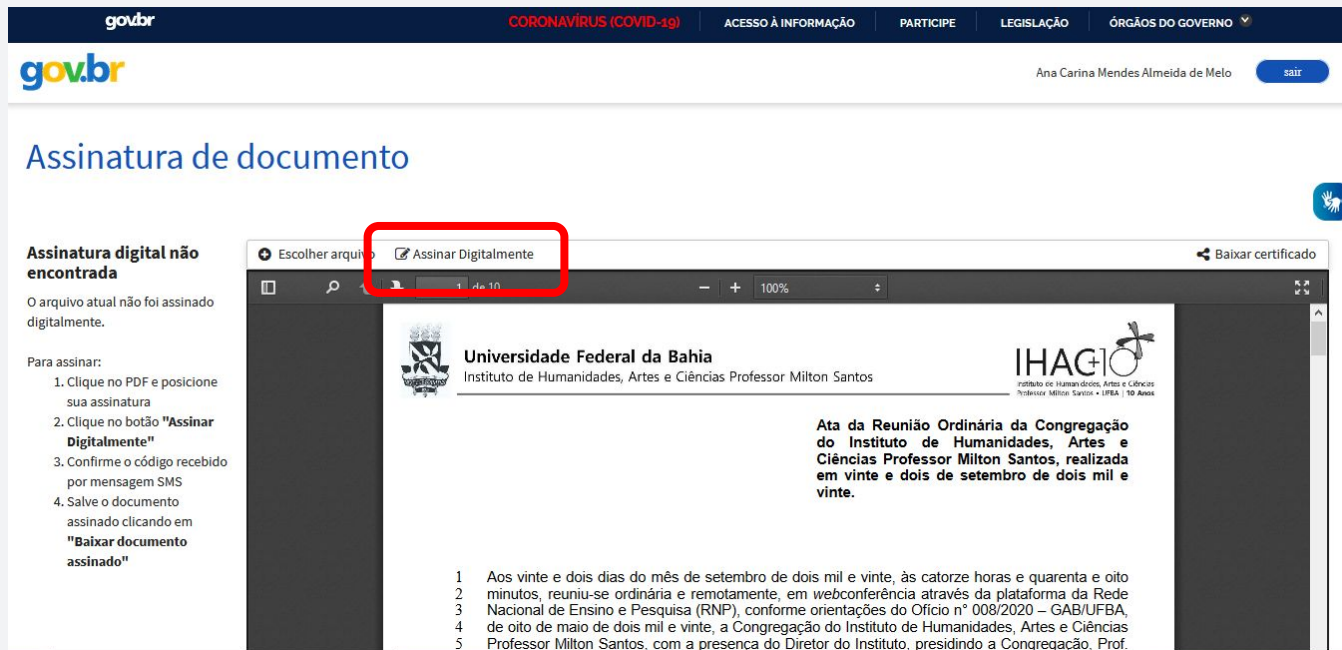
**IHAGIO**  
Instituto de Humanidades, Artes e Ciências  
Professor Milton Santos • UFBA • 10 Anos

**Ata da Reunião Ordinária da Congregação do Instituto de Humanidades, Artes e Ciências Professor Milton Santos, realizada em vinte e dois de setembro de dois mil e vinte.**

- 1 Aos vinte e dois dias do mês de setembro de dois mil e vinte, às catorze horas e quarenta e oito minutos, reuniu-se ordinária e remotamente, em webconferência através da plataforma da Rede Nacional de Ensino e Pesquisa (RNP), conforme orientações do Ofício nº 008/2020 – GAB/UFBA, de oito de maio de dois mil e vinte, a Congregação do Instituto de Humanidades, Artes e Ciências
- 2
- 3
- 4
- 5 Professor Milton Santos, com a presença do Diretor do Instituto, presidindo a Congregação, Prof.

# COMO ASSINAR DOCUMENTOS COM O GOV.BR?

Clicar na opção “Assinar Digitalmente”.



The screenshot displays the gov.br interface for digital document signing. At the top, the gov.br logo is on the left, and navigation links for 'CORONAVÍRUS (COVID-19)', 'ACESSO À INFORMAÇÃO', 'PARTICIPE', 'LEGISLAÇÃO', and 'ÓRGÃOS DO GOVERNO' are on the right. A user profile for 'Ana Carina Mendes Almeida de Melo' is visible in the top right corner with a 'sair' button.

## Assinatura de documento

**Assinatura digital não encontrada**

O arquivo atual não foi assinado digitalmente.


Para assinar:

1. Clique no PDF e posicione sua assinatura
2. Clique no botão "Assinar Digitalmente"
3. Confirme o código recebido por mensagem SMS
4. Salve o documento assinado clicando em "Baixar documento assinado"

The main content area shows a PDF viewer with a toolbar at the top. The 'Assinar Digitalmente' button is highlighted with a red rectangle. The PDF document is from the 'Universidade Federal da Bahia' and the 'Instituto de Humanidades, Artes e Ciências Professor Milton Santos'. The document title is 'Ata da Reunião Ordinária da Congregação do Instituto de Humanidades, Artes e Ciências Professor Milton Santos, realizada em vinte e dois de setembro de dois mil e vinte.' The document content includes a list of attendees and the date of the meeting.

# COMO ASSINAR DOCUMENTOS COM O GOV.BR?

Informar o código recebido por SMS ou email.

**Portal de assinatura**  
Serviço de assinatura digital de documentos

### Autorização

Você autoriza o serviço Assinatura API Service a assinar digitalmente documentos?

Um SMS com o código foi enviado para o seu celular. Por favor, digite o código para autorizar a assinatura digital.

Código:

[Cancelar](#) [Re-enviar SMS](#) [Autorizar](#)

# COMO ASSINAR DOCUMENTOS COM O GOV.BR?

Mensagem de confirmação da assinatura realizada com sucesso.

**Autenticado com sucesso!**

Você autenticou com sucesso no provedor de assinatura. Essa janela se fechará automaticamente em breve!

# COMO ASSINAR DOCUMENTOS COM O GOV.BR?

Clicar na opção “Baixar Arquivo Assinado” para fazer download do arquivo e encaminhar para o colegiado do curso.

gov.br

Ana Carina Mendes Almeida de Melo [sair](#)

## Assinatura de documento

Assinado digitalmente por:

> Ana Carina Mendes Almeida de Melo

Escolher arquivo Assinar Digitalmente **Baixar arquivo assinado** Baixar certificado

52 comunicou a abertura do edital de seleção regular para candidatos/as ao mestrado e ao doutorado  
53 do Programa de Pós-Graduação em Cultura e Sociedade (POSCULTURA/UFBA) para ingresso  
54 no semestre 2021.1, cujas informações estão disponíveis no site do programa  
55 <https://poscultura.ufba.br/>, e em todas as redes sociais. O Prof. Marcelo Dourado informou a  
56 finalização da seleção de mestrado do Programa de Pós-graduação em Estudos Interdisciplinares  
57 sobre a Universidade (PPGEISU), onde foram aprovados dez estudantes para o mestrado  
58 acadêmico, já matriculados para o Semestre Letivo Suplementar (SLS) – 2020. Agradeceu e  
59 parabenizou a Coordenação do Colegiado do Bacharelado Interdisciplinar em Humanidades na  
60 pessoa da Profa. Rita Aragão e a equipe da Secretaria Integrada de Graduação (SIG) pela  
61 colaboração e celeridade em tratar da integralização curricular do estudante de graduação que foi  
62 selecionado em primeiro lugar no programa. Em seguida, registrou que, em visita presencial a  
63 sala onde o programa está instalado, constatou as condições precárias do ambiente, com  
64 presença de mofo e umidade, além de verificar que o único computador do setor não estava  
65 funcionando, solicitando, assim, a manutenção no local e substituição da referida máquina. A  
66 estudante Ananna Sampaio informou a proposta intitulada “*I Feira Virtual de Saúde – Saúde é*  
67 *Capacidade de Luta*”, elaborada pelo Centro Acadêmico do Bacharelado Interdisciplinar em  
68 Saúde, Gestão Arouca (2019-2020), a ser realizada no período de nove a treze de novembro do  
69 corrente ano, no âmbito da Universidade Federal da Bahia, por meio do projeto de concessão de  
70 apoio à organização de eventos estudantis não presenciais. O estudante Vinicius Batista  
71 comunicou evento intitulado “*Sextou B! Saúde*”, que acontece às sextas-feiras, sempre com um  
72 tema relevante para a comunidade discente, aproveitando a oportunidade para convidar o Prof.  
73 Messias Bandeira para uma explanação sobre a experiência do SLS – 2020. O Prof. André  
74 Carvalho divulgou o evento intitulado “*I Colóquio Fernanda Rebelo-Pinto*”, promovido pelo

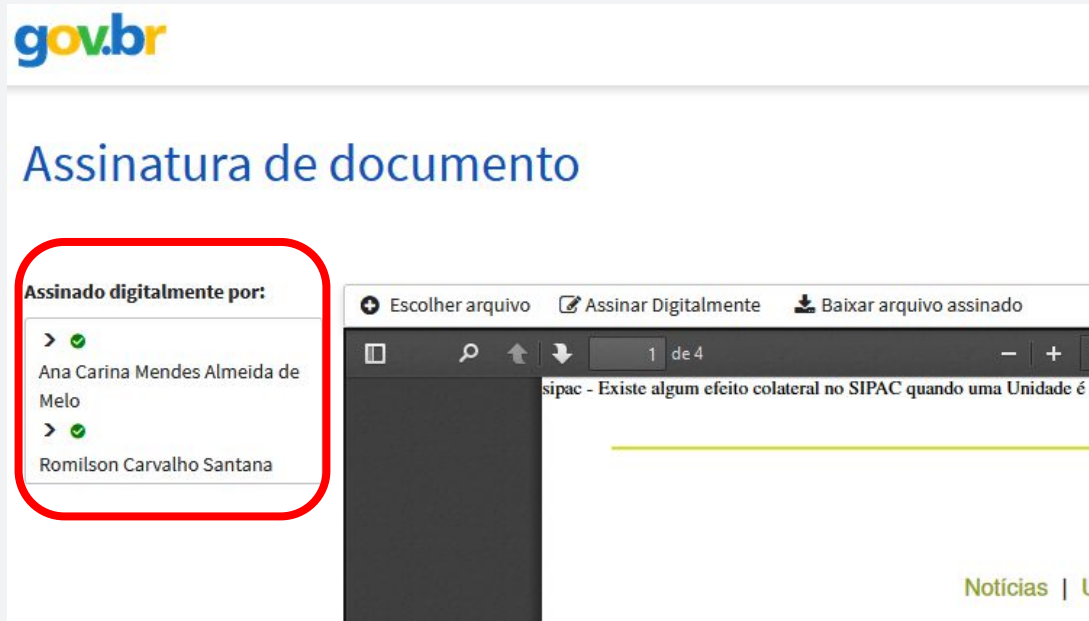
<https://assinador.iti.br/assinatura/index.xhtml#f>

COMO VERIFICAR SE O DOCUMENTO  
FOI ASSINADO?



# COMO ASSINAR DOCUMENTOS COM O GOV.BR?

As assinaturas já realizadas podem ser visualizadas na lateral esquerda de tela, conforme ilustra imagem ao lado.



The screenshot displays the gov.br digital signature interface. On the left side, there is a panel titled "Assinado digitalmente por:" (Signed digitally by:). This panel contains a list of two signed documents, each with a green checkmark icon and a right-pointing arrow:

- Ana Carina Mendes Almeida de Melo
- Romilson Carvalho Santana

The right side of the interface shows a document preview window. At the top of this window, there are three buttons: "Escolher arquivo" (Choose file), "Assinar Digitalmente" (Sign Digitally), and "Baixar arquivo assinado" (Download signed file). Below the buttons, the document content is visible, showing a header with "1 de 4" and a main body of text that includes the phrase "Existem alguns efeitos colaterais no SIPAC quando uma Unidade é". At the bottom right of the preview window, there is a link for "Notícias | U".

# PERGUNTAS FREQUENTES

# PERGUNTAS FREQUENTES / FAQ

- FAQ

Dúvidas Frequentes da Conta Gov.Br podem ser acessadas através do link <http://faq-login-unico.servicos.gov.br>.

- Central de Atendimento ao Cidadão

Em caso de dificuldade para realização de assinatura com a Conta Gov.Br, a abertura de chamado é feita através do link <https://portaldeservicos.economia.gov.br/atendimento>.

# SIPAC

Sistema Integrado de Patrimônio,  
Administração e Contratos

**ASSINATURA GOV.BR**

**ATA DE COLAÇÃO DE GRAU**  
Público alvo: Discentes



**UFBASIM**

Sistemas Integrados e Modernos

**03/MAR/21**